



## 2019年 4月14日 オールマツダパレードラン 参加者の皆様へ

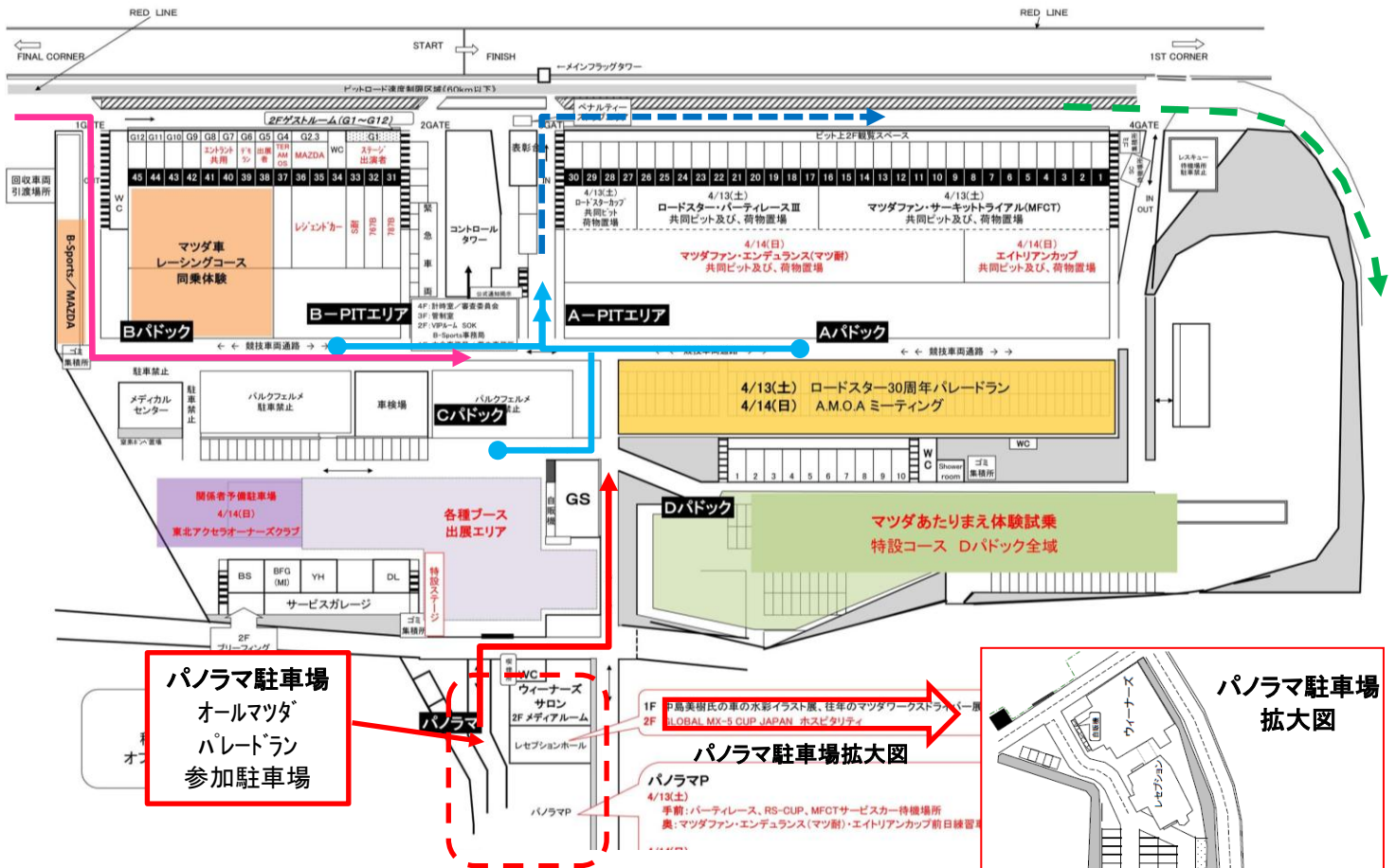
### 【当日の流れ】(場内導線図は裏面参照)

- ① 14日(日)入場の際は、入場券が別途必要です。予め「前売り入場券」をご購入頂くか、入場の際に「当日券」を別途お買い求めください。尚、「パレードラン参加許可証」をお持ちの方の入場はSUGO第2ゲートからとなります。  
※「パレードラン参加許可証」は入場時も含め、係員が確認出来るように、車両のフロントガラス外側へ貼付するか、ダッシュボード等見やすいところに提示して下さい。(パレードラン終了まで必ず対応して下さい)  
別途お買い求めください。尚、「パレードラン参加許可証」をお持ちの方の入場はSUGO第2ゲートからとなります。  
※今大会の競技参加車両、クラブパレードラン参加車両は、オールマツダ・パレードランにも参加可能です。  
係員が車両通行証をチェックしますので、フロントウィンドウの見える位置に貼付してください。

- ② 集合時間 下記記載のお時間までに、各自の車両に戻り、パレードラン走行準備をして下さい。(時間厳守!)  
・14日(日): 16:20迄。

※A・B・Cパドック内駐車車両はコースイン開始の合図により係員の誘導に従って、30番ピット脇通路から、Aパドック内車両→Bパドック内車両→Cパドック内車両の順でピットロードに進入します。

※パノラマ駐車車両は、コースイン開始の合図により先導車に続いて、パドック内を通り、30番ピット脇通路から、ピットロードに進入します。



◆ 上記パドック図 導線矢印⇒説明

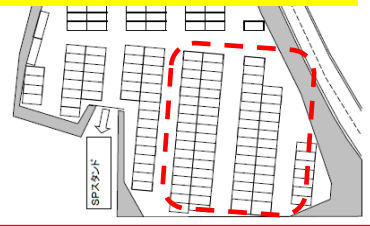
- コースインまでの最終ピットレーン。
- 30番ピット脇通路からピットレーンへ。
- A/B/Cパドックから30番ピット脇通路へ。
- パノラマ駐車場から30番ピット脇通路へ。
- コースアウト導線。それぞれの待機場所へ。

下記点線赤枠内が  
オールマツダパレードラン  
参加者駐車場となります。

パノラマ駐車場までの  
導線図は裏面を参照。

- 本コース上に合流したら、2列隊列にて走行します。
- パレードは2周! ホームストレートは1回通過します。
- コース内では故意に車間を開けずに走行して下さい。
- 2周後のピットイン時に1列隊列に編列して下さい。

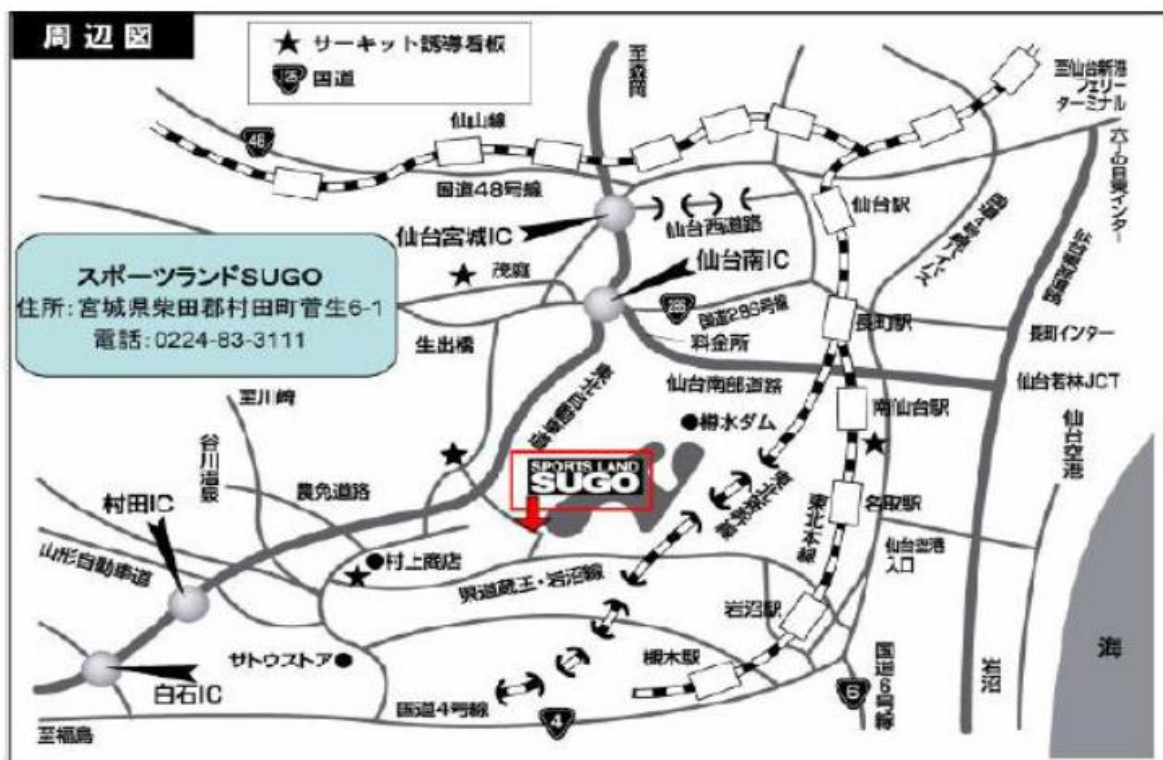
※尚、当日は、集合写真を撮影する場合がございます。  
放送でのご案内があった際には、皆様お集まりください。



# スポーツランドSUGOアクセスとランド内通路のご案内

【安全確保の為、場内通路・トンネル等の移動は最徐行運転でお願い致します。】

マツダファン東北ミーティング 2019 in SUGO 参加のみなさまへ



第2ゲート入場時に「入場パス」をスタッフへご提示ください。

