

2017年 4月8日(土)、(9日) MFTM・パレードラン 参加者の皆様へ

【当日の流れ】(園内導線図は裏面参照)

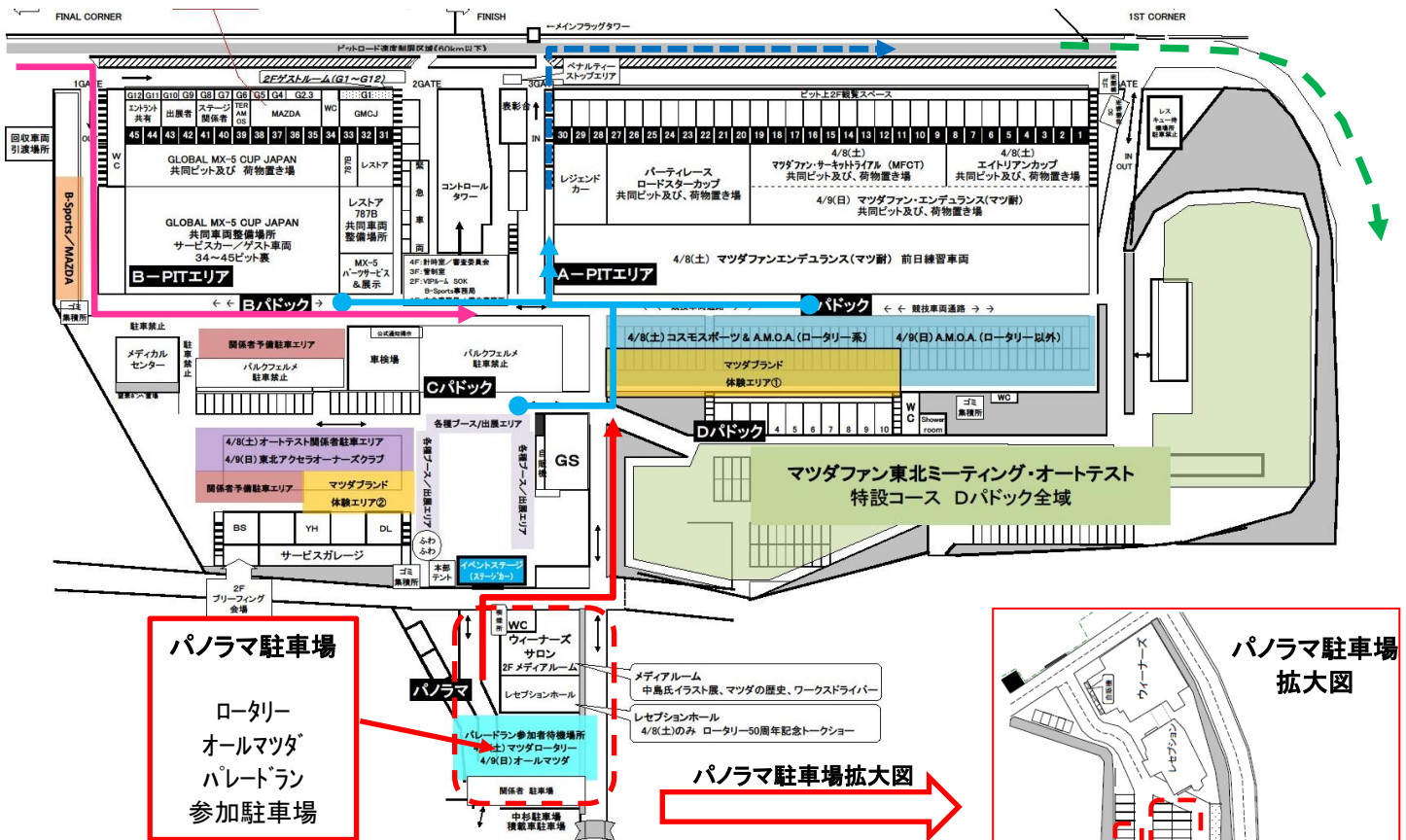
- ① 8日(土)マツダ50周年記念ロータリー車パレードランに参加の方は、入場券をご持参の上、第2ゲートにて入園の際に配布されたパレード走行券を、フロントガラスに貼付するか、ダッシュボードの見易い所に提示の上、ご入場ください。尚、8日(土)入場当日券は、入場時に第2ゲートでも購入頂けます。(前売り入場券もコンビニ等で販売しております) 9日(日)入園の際は、入場券が別途必要です。予め「前売り入場券」をご購入頂くか、入園の際に「当日券」を別途お買い求めください。尚、「パレードラン参加ステッカー」をお持ちの方の入園はSUGO第2ゲートからとなります。
 ※「パレードラン参加ステッカー」は入園時も含め、係員が確認できるように、車両のフロントガラス外側に貼付するか、ダッシュボード等見やすいところに提示して下さい。(パレードラン終了まで必ず対応して下さい)
 ※今大会の競技参加車両、クラブパレードラン参加車両は、オールマツダ・パレードランにも参加可能です。係員が車両通行証をチェックしますので、フロントウィンドウの見える位置に貼付してください。

- ② 集合時間 下記記載のお時間までに、各自の車両に戻り、パレードラン走行準備をして下さい。(時間厳守!)
 ・8日(土) : 15:50迄。 ・9日(日) : 16:30迄。
 ※A・B・Cパドック内駐車車両はコースイン開始の合図により係員の誘導に従って、30番ピット脇通路から、Aパドック内車両→Bパドック内車両→Cパドック内車両の順でピットロードに進入します。

※パノラマ駐車車両は、コースイン開始の合図により先導車に続いて、パドック内を通り、30番ピット脇通路から、ピットロードに進入します。

管制からの合図により順次コースインとなりますので係員の誘導に従い、集合・整列して下さい。

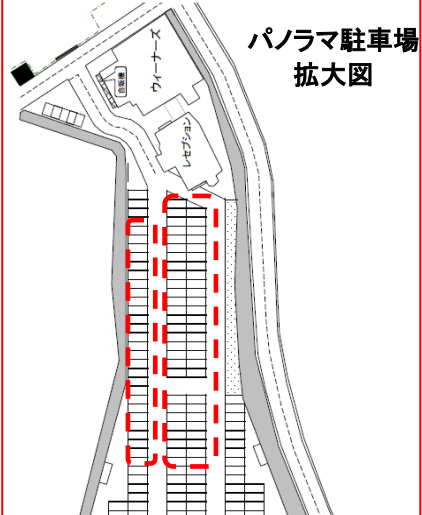
【集合時間に遅れた場合はパレードランに参加できませんので、予めご注意下さい】



- ◆ 上記パドック図 導線矢印➡説明
- ➡ コースインまでの最終ピットレーン。
 - ➡ 30番ピット脇通路からピットレーンへ。
 - ➡ A/B/Cパドックから30番ピット脇通路へ。
 - ➡ パノラマ駐車場から30番ピット脇通路へ。
 - ➡ コースアウト導線。それぞれの待機場所へ。

- 本コース上に合流したら、2列隊列にて走行します。
- パレードは2周! ホームストレートは1回通過します。
- コース内では故意に車間を開けずに走行して下さい。
- 2周後のピットイン時に1列隊列に編列して下さい。

※尚、当日は、集合写真を撮影する場合がございます。放送でのご案内があった際には、皆様お集まりください。



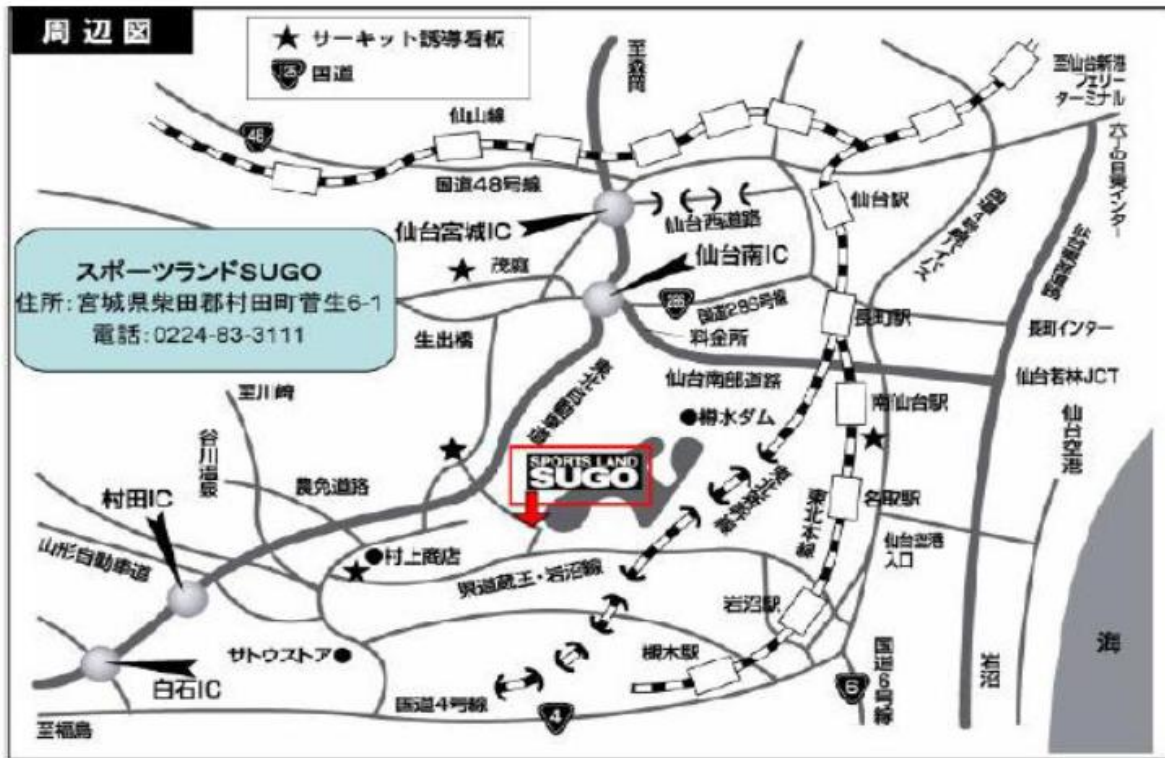
上記点線赤枠内がオールマツダパレードラン参加者駐車場となります。

パノラマ駐車場までの導線図は裏面を参照。

スポーツランドSUGOアクセスとランド内通路のご案内

【安全確保の為、場内通路・トンネル等の移動は最徐行運転でお願い致します。】

マツダファン東北ミーティング 2017 in SUGO 参加のみなさまへ



第2ゲート入場時に「入場パス」をスタッフへご提示ください。

